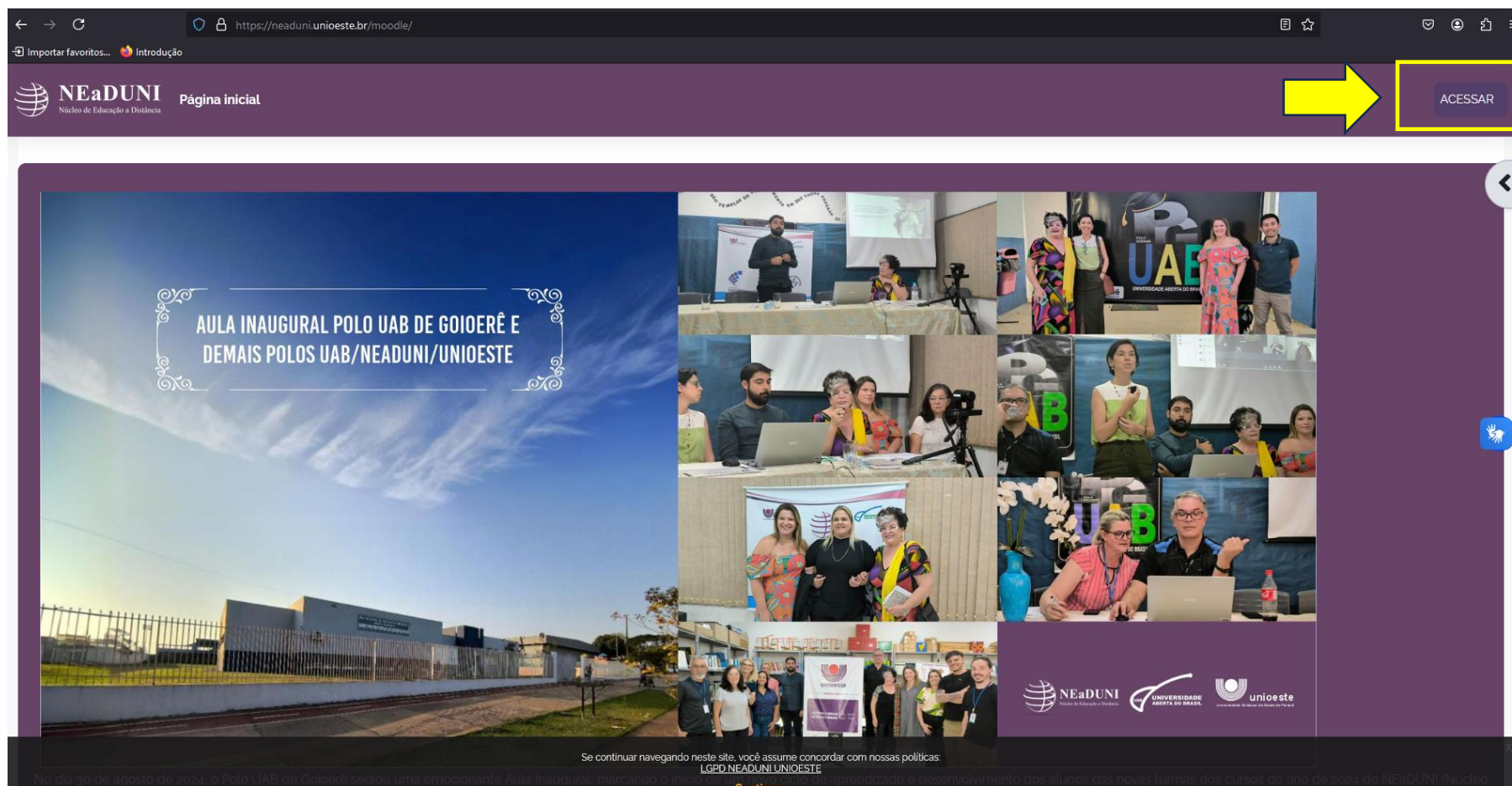


AVA NEADUNI

Ambiente Virtual de Aprendizagem

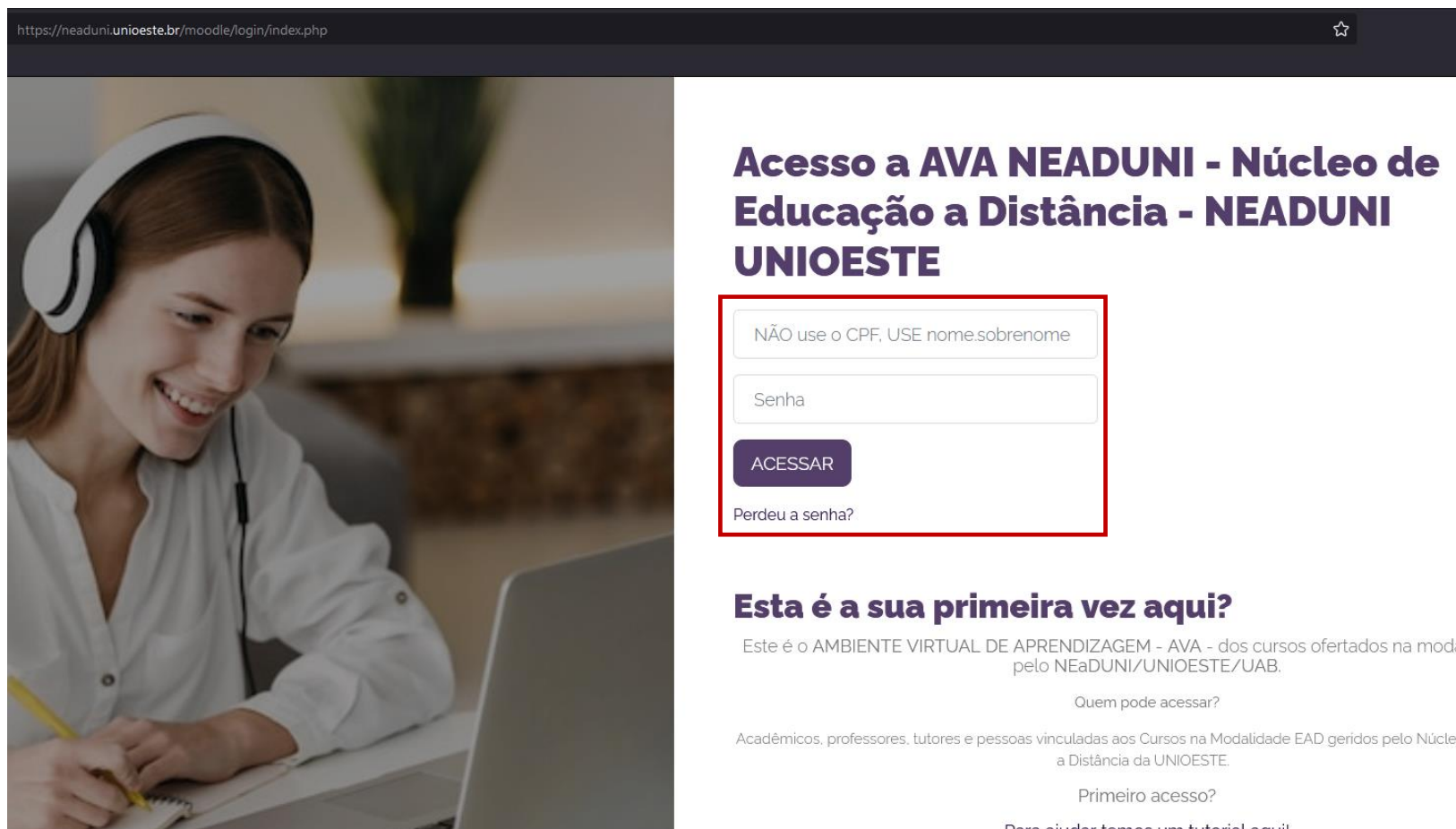
Acesse pelo link direto <https://neaduni.unioeste.br/moodle>

Clique na opção “Acessar”.



The screenshot shows the Moodle website interface. At the top, there is a navigation bar with the NEaDUNI logo and the text "Página inicial". A yellow arrow points to a purple button labeled "ACESSAR" (Access) in the top right corner. Below the navigation bar, there is a large banner image on the left with the text "AULA INAUGURAL POLO UAB DE GOIOERÊ E DEMAIS POLOS UAB/NEADUNI/UNIOESTE". To the right of the banner is a collage of photos showing people in a classroom setting. At the bottom of the page, there is a footer with logos for NEaDUNI, UNIOESTE, and UNIOESTE, and a small text block that reads: "Se continuar navegando neste site, você assume concordar com nossas políticas: LGPD NEADUNI UNIOESTE".

Nesta tela é solicitado digitar o usuário e senha. Observe que solicita o usuário nome.sobrenome e não CPF. Caso não lembre do usuário utilize a opção “Perdeu a senha?” que iniciará o processo de recuperação do acesso.



https://neaduni.unioeste.br/moodle/login/index.php

Acesso a AVA NEADUNI - Núcleo de Educação a Distância - NEADUNI UNIOESTE

NÃO use o CPF, USE nome.sobrenome

Senha

ACESSAR

[Perdeu a senha?](#)

Esta é a sua primeira vez aqui?

Este é o AMBIENTE VIRTUAL DE APRENDIZAGEM - AVA - dos cursos ofertados na modalidade de Educação a Distância geridos pelo Núcleo de Educação a Distância da UNIOESTE.

[Quem pode acessar?](#)

Acadêmicos, professores, tutores e pessoas vinculadas aos Cursos na Modalidade EAD geridos pelo Núcleo de Educação a Distância da UNIOESTE.

[Primeiro acesso?](#)

[Para ajudar temos um tutorial aqui!](#)



Após acessar com sucesso é apresentado a tela abaixo. Nesta tela em (A) são exibidas as disciplinas (componentes curriculares) matriculadas. Em (B) é apresentado o local do perfil do aluno

NEaDUNI Núcleo de Educação a Distância

Página inicial Painel Meus cursos

Olá, aluno! 🖐️

Mensagens Perfil Preferências Notas

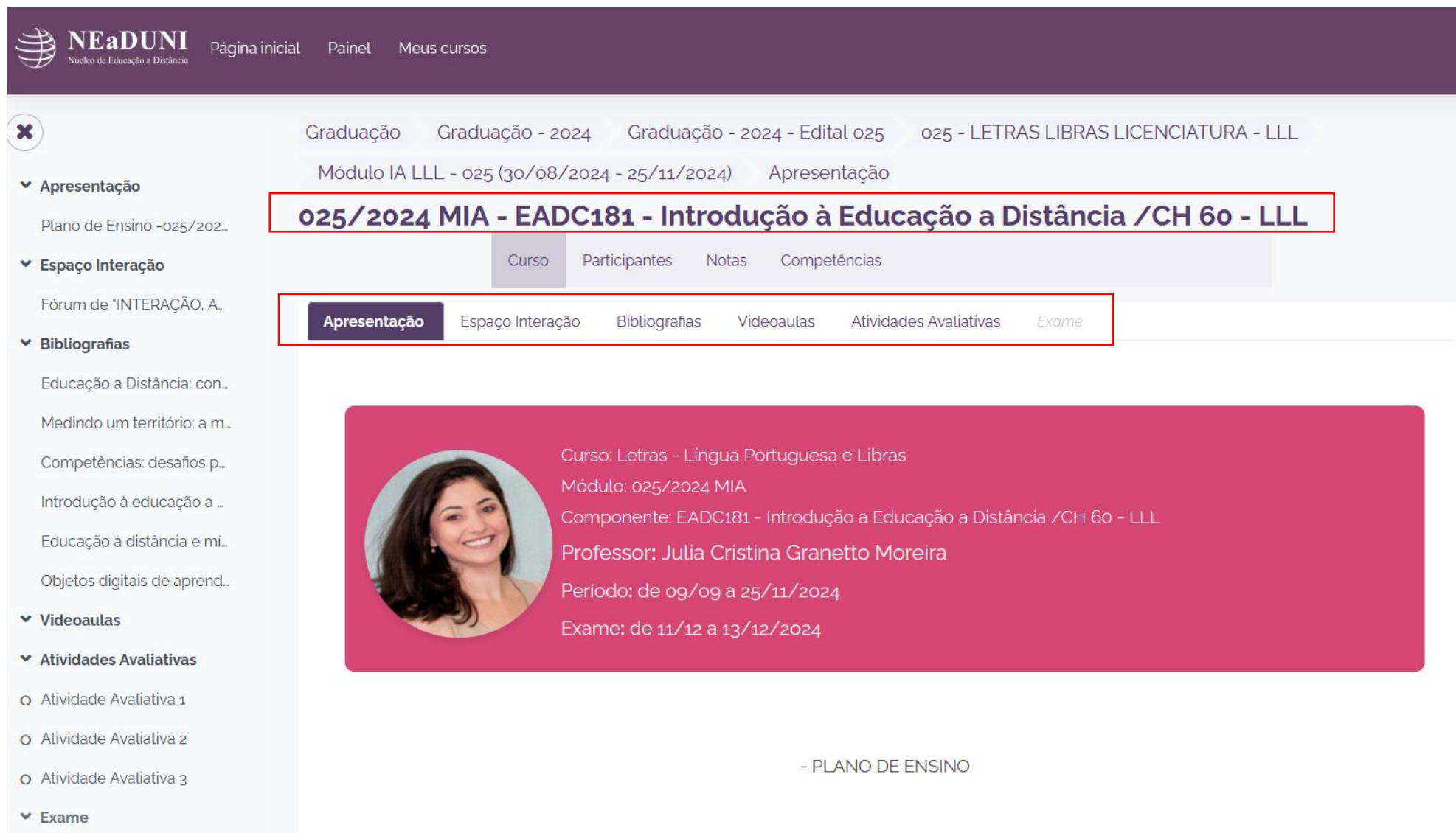
Resumo dos cursos

TODOS Buscar ORDENAR POR NOME DO CURSO LISTA

	Componente Curricular: 025/2024 MIA - EADC181 - Introdução à Educação a Distância /CH 60 - LLL Professor: Módulo IA LLL - 025 (30/08/2024 - 25/11/2024) 44% completo	
	Componente Curricular: 025/2024 MIA - EADC183 - Fundamentos da Educação de Surdos /CH 60 - LLL Professor: Módulo IA LLL - 025 (30/08/2024 - 25/11/2024) 60% completo	
	Componente Curricular: 025/2024 MIA - EADC268 - Língua Portuguesa /CH 75 - TTI Professor: Módulo IA TTI - 025 (30/08/2024 - 25/11/2024) 50% completo	

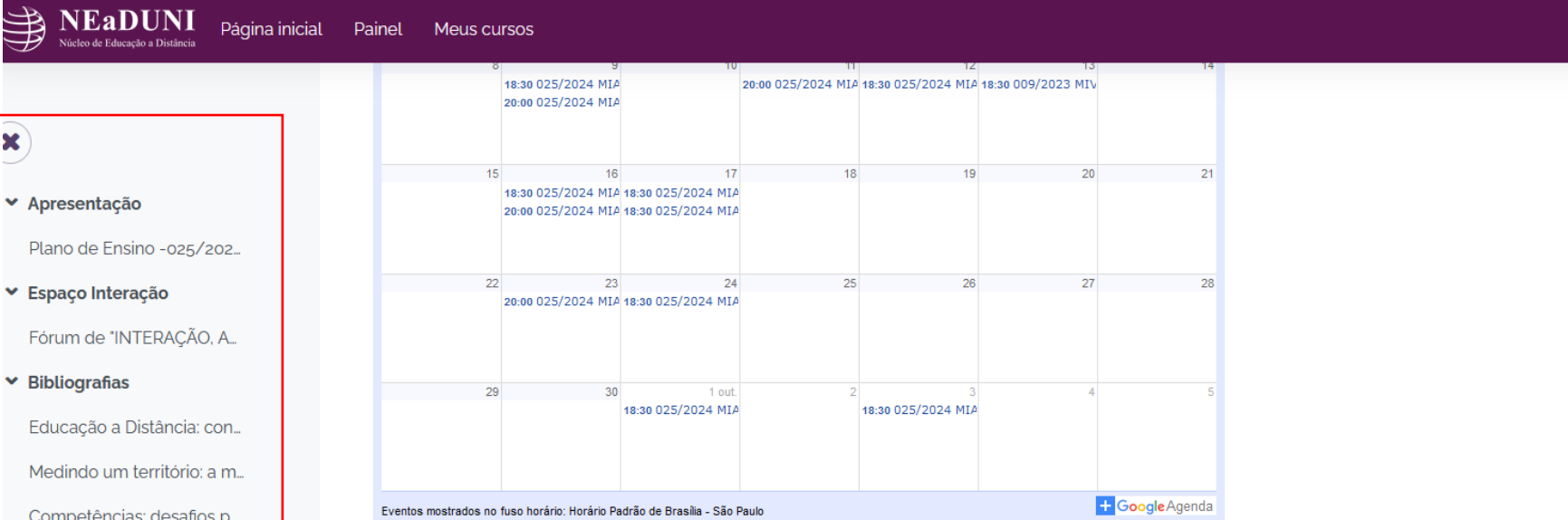
Para acessar as disciplinas clique sobre as imagens ou links.

Na disciplina são apresentadas as informações: O Módulo, Código da Disciplina, Nome da disciplina, Carga horário. Na sequência é apresentada as divisões da disciplina: Apresentação, Espaço Interação, Bibliografia, Videoaulas, Atividades Avaliativas, Exame.



The screenshot displays the NEaDUNI website interface. At the top, there is a navigation bar with the NEaDUNI logo and links for 'Página inicial', 'Painel', and 'Meus cursos'. Below this, a breadcrumb trail shows the path: 'Graduação' > 'Graduação - 2024' > 'Graduação - 2024 - Edital 025' > '025 - LETRAS LIBRAS LICENCIATURA - LLL' > 'Módulo IA LLL - 025 (30/08/2024 - 25/11/2024)' > 'Apresentação'. The main content area features a sidebar on the left with a menu of course components: 'Apresentação', 'Espaço Interação', 'Bibliografias', 'Videoaulas', 'Atividades Avaliativas', and 'Exame'. The 'Apresentação' component is selected and highlighted with a red box. The main content area displays the course title '025/2024 MIA - EADC181 - Introdução à Educação a Distância /CH 60 - LLL' in a red-bordered box. Below the title, there are tabs for 'Curso', 'Participantes', 'Notas', and 'Competências'. A secondary set of tabs below shows 'Apresentação', 'Espaço Interação', 'Bibliografias', 'Videoaulas', 'Atividades Avaliativas', and 'Exame', with 'Apresentação' also highlighted. A pink box contains a circular profile picture of a woman and the following text: 'Curso: Letras - Língua Portuguesa e Libras', 'Módulo: 025/2024 MIA', 'Componente: EADC181 - Introdução a Educação a Distância /CH 60 - LLL', 'Professor: Julia Cristina Granetto Moreira', 'Período: de 09/09 a 25/11/2024', and 'Exame: de 11/12 a 13/12/2024'. At the bottom right, the text '- PLANO DE ENSINO' is visible.

Na divisão “Espaço Interação” é apresentada a agenda das aulas síncronas (online) com os professores. Em (A) é relacionado os dias, horários e links para acesso às salas WebConf da RNP. Siga as instruções para participar das aulas. É possível testar os requisitos do seu equipamento em <https://conferenciaweb.rnp.br/teste>



The screenshot shows the NEaDUNI website interface. At the top, there is a navigation bar with the NEaDUNI logo and the text 'Núcleo de Educação a Distância'. Below the navigation bar, there are three tabs: 'Página inicial', 'Painel', and 'Meus cursos'. The main content area displays a calendar grid for the month of September 2024. The calendar shows several events, with the following details:

Day	Time	Event
8	18:30	025/2024 MIA
8	20:00	025/2024 MIA
10	20:00	025/2024 MIA
11	18:30	025/2024 MIA
12	18:30	009/2023 MIV
15	18:30	025/2024 MIA
15	20:00	025/2024 MIA
16	18:30	025/2024 MIA
17	18:30	025/2024 MIA
22	20:00	025/2024 MIA
23	18:30	025/2024 MIA
24	18:30	025/2024 MIA
29	18:30	025/2024 MIA
30	18:30	025/2024 MIA
1 out.	18:30	025/2024 MIA
2	18:30	025/2024 MIA

Below the calendar, there is a section titled 'Informações para participação:' with the following text:

- O professor acessa obrigatoriamente pela opção "Já tenho uma conta" e utiliza o usuário e senha da UNIOESTE.

Prezados acadêmicos, faremos nossa interlocução usando o dispositivo de web conferência da Rede Nacional de Pesquisa (RNP). Para ter acesso clique sobre os links indicados na agenda dos encontros localizada logo abaixo. Após clicar no link e ser direcionado para a página/site da RNP escolha a opção "Não tenho conta" e informe o seu nome e a cidade do seu Polo. Exemplo: Maria_Bambui, Pedro_Astorga etc. Verifique as mensagens na sequência para configurar o uso de microfone e webcam. O professor é o único que pode iniciar a reunião, dessa forma observe o indicativo de início da reunião.

At the bottom of the screenshot, there is a red box containing the following information:

WebConf 01 - 17/09/2024 - das 20h00 às 21h30
<https://conferenciaweb.rnp.br/unioeste/neaduni-unioeste-sala-03>

WebConf 02 - 01/10/2024 - das 20h00 às 21h30
<https://conferenciaweb.rnp.br/unioeste/neaduni-unioeste-sala-03>

WebConf 03 - 15/10/2024 - das 20h00 às 21h30

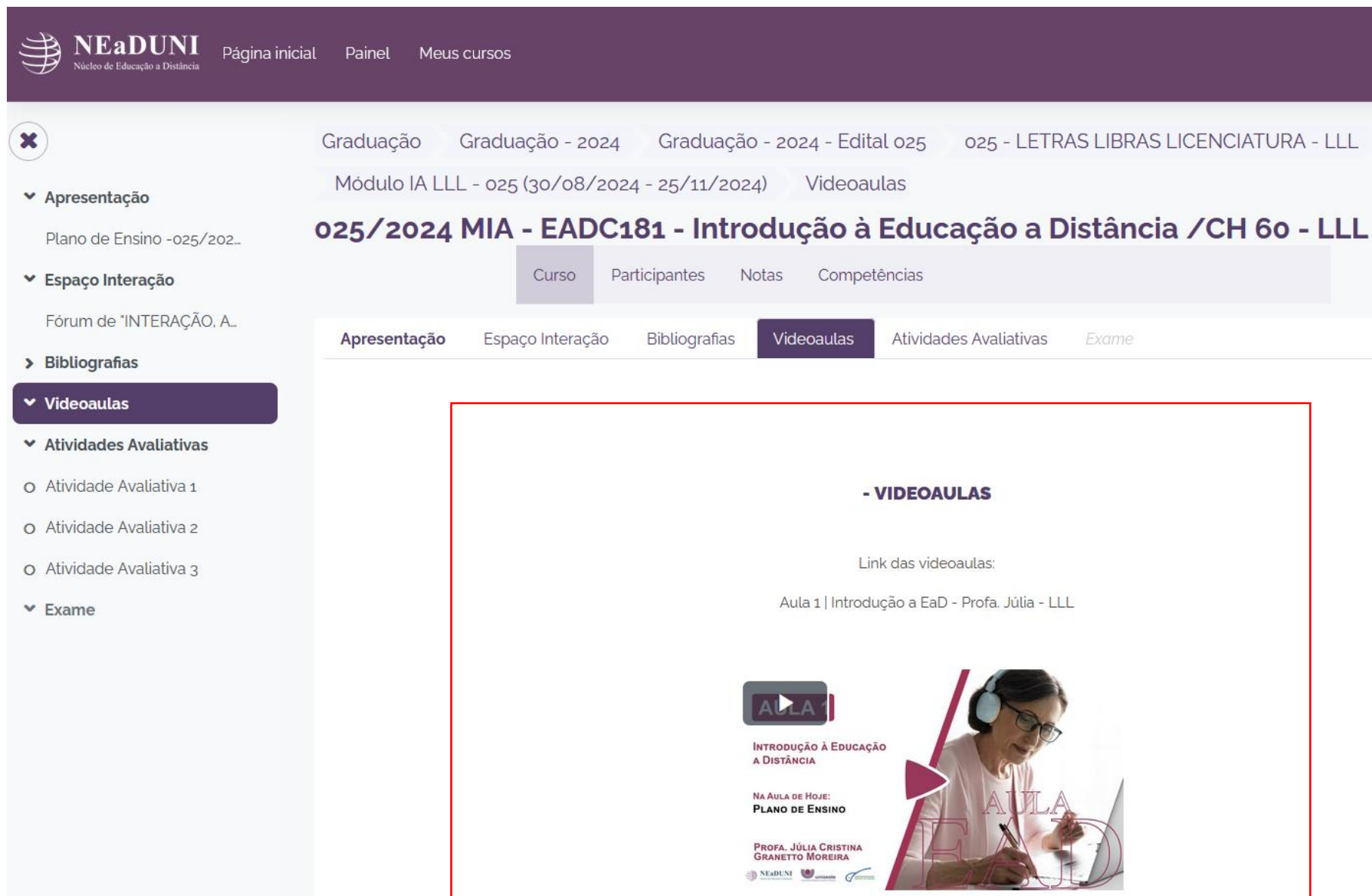
To the right of this red box, there is a red circle containing the letter 'A'.



Na divisão “Bibliografia” são apresentados os documentos, links ou arquivos com o material para leitura e estudos.

The screenshot displays the NEaDUNI website interface. At the top, there is a navigation bar with the NEaDUNI logo and the text "Núcleo de Educação a Distância". Below this, there are links for "Página inicial", "Painel", and "Meus cursos". A sidebar on the left contains a menu with categories: "Apresentação", "Espaço Interação", "Bibliografias" (highlighted), "Videoaulas", "Atividades Avaliativas", and "Exame". The main content area shows a breadcrumb trail: "Graduação" > "Graduação - 2024" > "Graduação - 2024 - Edital 025" > "025 - LETRAS LIBRAS LICENCIATURA - LLL" > "Módulo IA LLL - 025 (30/08/2024 - 25/11/2024)" > "Bibliografias". The main heading is "025/2024 MIA - EADC181 - Introdução à Educação a Distância /CH 60 - LLL". Below the heading, there are tabs for "Curso", "Participantes", "Notas", and "Competências". A secondary navigation bar includes "Apresentação", "Espaço Interação", "Bibliografias" (active), "Videoaulas", "Atividades Avaliativas", and "Exame". The "Bibliografias" section is titled "- BIBLIOGRAFIA BÁSICA" and contains three items, each with a globe icon: "Educação a Distância: conceitos e história no Brasil e no mundo", "Medindo um território: a modalidade de Educação Mediada no contexto do NEaDUNI.", and "Competências: desafios para alunos, tutores e professores da EaD."

Na divisão “Videoaulas” estão relacionadas as aulas gravadas sobre os conteúdos e atividades avaliativas. Neste mesmo local ficam gravadas as aulas online com o professor.



The screenshot displays the NEaDUNI website interface. The top navigation bar includes the NEaDUNI logo and links for 'Página inicial', 'Painel', and 'Meus cursos'. The main content area shows a breadcrumb trail: 'Graduação > Graduação - 2024 > Graduação - 2024 - Edital 025 > 025 - LETRAS LIBRAS LICENCIATURA - LLL > Módulo IA LLL - 025 (30/08/2024 - 25/11/2024) > Videoaulas'. The course title is '025/2024 MIA - EADC181 - Introdução à Educação a Distância /CH 60 - LLL'. Below the title are tabs for 'Curso', 'Participantes', 'Notas', and 'Competências'. A secondary navigation bar includes 'Apresentação', 'Espaço Interação', 'Bibliografias', 'Videoaulas' (highlighted), 'Atividades Avaliativas', and 'Exame'. The 'Videoaulas' section is titled '- VIDEOAULAS' and contains the text 'Link das videoaulas:' followed by 'Aula 1 | Introdução a EaD - Profa. Júlia - LLL'. Below this is a video player thumbnail for 'AULA 1' with the title 'INTRODUÇÃO À EDUCAÇÃO A DISTÂNCIA' and the subtitle 'NA AULA DE HOJE: PLANO DE ENSINO'. The instructor is identified as 'PROFA. JÚLIA CRISTINA GRANETTO MOREIRA'. The thumbnail also features the NEaDUNI logo and a photo of a woman wearing headphones and writing on a laptop.



Na divisão “Atividades Avaliativas” estão atividades que precisam ser realizadas pelos acadêmicos. São atividades dos tipos: Envio de arquivos, Questionários, Fórum etc. Observe os prazos para os envios e término das atividades.

The screenshot displays the NEaDUNI web interface. The top navigation bar includes the NEaDUNI logo and links for 'Página inicial', 'Painel', and 'Meus cursos'. The main content area shows the course path: 'Graduação > Graduação - 2024 > Graduação - 2024 - Edital 025 > 025 - LETRAS LIBRAS LICENCIATURA - LLL > Módulo IA LLL - 025 (30/08/2024 - 25/11/2024) > Atividades Avaliativas'. The course title is '025/2024 MIA - EADC181 - Introdução à Educação a Distância /CH 60 - LLL'. Below the title are tabs for 'Curso', 'Participantes', 'Notas', and 'Competências'. The 'Atividades Avaliativas' tab is selected, showing a list of activities under the heading '- ATIVIDADES ONLINE'. Two activities are listed: 'Atividade Avaliativa 1' and 'Atividade Avaliativa 2'. Each activity has a 'A fazer: Ver' button and a 'A fazer: Fazer um envio' button. The first activity also shows the start and end dates: 'Aberto: sexta-feira, 30 ago. 2024, 00:00' and 'Vencimento: segunda-feira, 25 nov. 2024, 23:59'.



Por fim, no rodapé são indicados as redes sociais e os canais de comunicação com Núcleo de Educação a Distância da UNIOESTE – NEADUNI e Equipe de Suporte.

The screenshot shows the NEADUNI website interface. The top navigation bar includes 'Página inicial', 'Painel', and 'Meus cursos'. The main content area displays two assessment activities: 'Atividade Avaliativa 2' and 'Atividade Avaliativa 3', both with 'Aberto' and 'Vencimento' dates. The left sidebar contains a menu with categories like 'Apresentação', 'Espaço Interação', 'Bibliografias', 'Videoaulas', and 'Atividades Avaliativas'. The footer, highlighted with a red box, contains the following information:

AVA NEADUNI 2024	Links importantes	Nos siga nas redes sociais	Entre em contato
NEADUNI - Núcleo de Educação a Distância - NEADUNI UNIOESTE	Atualização de Senha Portal NEADUNI ACADEMUS	<ul style="list-style-type: none"> Youtube Linkedin Instagram Facebook 	TELEFONE (45)3220-7325 (45)3220-3011 ead.suporte@unioeste.br neaduni@unioeste.br